

黄河水利职业技术大学高等学历继续教育 关于 2025 届毕业生学历图像信息电子采集的 通知

2025 届毕业生：

为确保高等学历继续教育毕业生学历电子注册信息的规范性和完整性，根据教育部学信网《关于进一步加强高等学校毕业生图像采集信息安全管理工作的通知》（教学服〔2022〕10号）通知要求，学信网图像采集码现已全面启用，2025 届（2023 年春参加成人高招考试并被录取的 2023 级学生）毕业生需通过学信网登录学信档案、学信网微信公众号或学信网手机 APP 获取本人采集码进行毕业生图像采集。

一、采集时间

2025 年 4 月 25 日—2025 年 6 月 30 日

二、采集办法

为保障证书照片、采集手段规范，我校委托北京新力智教信息技术有限公司（学信网签约提供服务的第三方公司），为高等学历继续教育学生提供“速证照”小程序线上采集。采集完毕上传后会即时呈现比对录取照片结果，比对通过照片进入人工审核环节，审核结果“速证照”会推送消息，请注意查收，审核通过即完成上传工作，否则根据提示进行照片更换再次上传直至完毕。图像采集拍摄要求及图像采集程序操作流程详见附件。

三、重要提醒

本次采集的电子图像将作为学历证书的重要内容在教育部平台进行电子注册。照片（纸质版、电子版）将用于毕业证书、学信网等就业、求职、学历查询等重要方面。**无学历照片，无法进行毕业生资格审查，无法取得毕业生资格。**

此次信息采集是毕业证书上张贴的照片，是学历信息的照片，终身受用，务必严肃对待，认真按步骤进行操作，严禁翻拍（即直接拍摄已有登记照），以免照片不合格无法通过审核，影响上述使用。

四、收费标准

学生图像信息采集收费标准为：每人 20 元，小程序采集时直接费用支付到第三方采集公司。采集公司负责，采集、图像标准化处理、录取照片比对、上传学信网学历图像信息及制作毕业证书照片。

纸质照片和电子图像由委托单位统一交付学校。张贴过后，剩余的照片于毕业证发放时一起发放给本人。

五、联系方式

如有疑问可联系黄河水利职业技术大学继续教育学院综合教务科。联系人：赵老师，电话：0371-25657078。

附件：图像采集程序操作流程

黄河水利职业技术大学继续教育学院

2025 年 4 月 23 日

附件:

图像采集程序操作流程

一、获取“图像采集码”

操作前请下载本人的学信网“图像采集码”图片，采集码获取方式，以下三种方式任选其一：

方式一：电脑 PC 端“学信档案”

1. 网页搜索“学信档案”进入学信网的学信档案页面
2. 点击“高等教育信息”下的“学籍”
3. 进入学籍信息页面，点击下方的“查看图像采集码”
4. 点击图像采集码下方的“保存图片”，保存到手机

方式二：微信公众号移动端“学信网”

1. 微信公众号搜索“学信网”，点击“登录学信档案”
2. 使用本人账号密码登录，没有学信网账号，请先注册
3. 登录“学信档案”，进入“高等教育信息”页面的“学籍信息”
4. 在“高等学籍”页面点击“查看图像采集码”，保存到手机

方式三：学信网 APP

（操作方法类似，不再说明）

二、扫码进入小程序

学生扫描二维码或手机微信搜索小程序“速证照”进入小程

序。



注意：是“速证照”小程序，不是微信公众号！

三、学籍认证

1. 上传采集码，核对学籍信息，学生填写学号核验身份，然后绑定手机号码。



2. 勾选并查看《用户隐私协议》，点击【下一步】，绑定微信号。



尊敬的用户，欢迎阅读《隐私协议》(以下称本协议)：速证照是由北京远教华通教育科技有限公司(以下简称远教华通)独立开发的小程序，本协议是速证照(以下称本软件)对用户隐私保护的许诺，您使用服务的行为将视为对本协议的同意，请您务必仔细阅读本协议，以了解我们关于管理您个人信息的情况。请您确认充分理解并同意后再开始使用。如对本协议内容有任何疑问、意见或建议，您可通过小程序提供的各种联系方式与我们联系。当您同意并继续使用本软件的服务时，本软件会获取您的如下权限：获取相册读写权限，此权限用于您上传照片制作证件照；获取相机权限，此权限用于您拍摄照片制作证件照；允许应用读取存储卡中的内容，此权限用于获取图片制作证件照；允许应用修改或删除存储卡中的内容，此权限用于保存证件照功能；允许应用访问设备的电话功能，此权限可让应用确定本机号码是否正处于通话状态以及拨打电话，用于售后服务；获取您登录的第三方账号的昵称及Uid，此权限用于需要通过小程序平台账户登录之后才能使用的服务，我们可能会根据您的相关信息进行校验您的身份，确保我们是在为您本人提供服务。需要确认您身份的场景包括使用充值功能、优惠券功能、团体收照片功能；获取您的设备相关信息，包括设备型号、操作系统版本、用户来源省市(这些单一信息是无法识别特定自然人身份的信息)，此权限主要用于用户反馈功能、在线客服功能。目的在于售后服务、及时有效的定位您

四、绑定微信号




五、照片采集

1. 现场拍照，点击按钮拍摄照片。



2. 拍照并确认。



3. 显示制作好的照片，确认照片背景后可直接提交。



4. 确认信息并提交支付

上午11:40 一键美颜

确定上网信息

示例照片

学校名称：测试学校
学历类别：网络教育
学历层次：本科
专业类型：[模糊]
姓名：[模糊]
学号：[模糊]
证件号：[模糊]
联系方式：[模糊]

请确认你的照片无误，所填学籍信息与学信网学籍信息完全一致，且学籍状态为“在籍状态”，学历照片为空缺，否则将无法上传学信网。确认提交支付后不支持退费。提交后进入人工审核，审核通过后15个工作日左右上网并邮寄照片。学信网网址：
www.chsi.com.cn

确认提交并支付

入学相似度：0

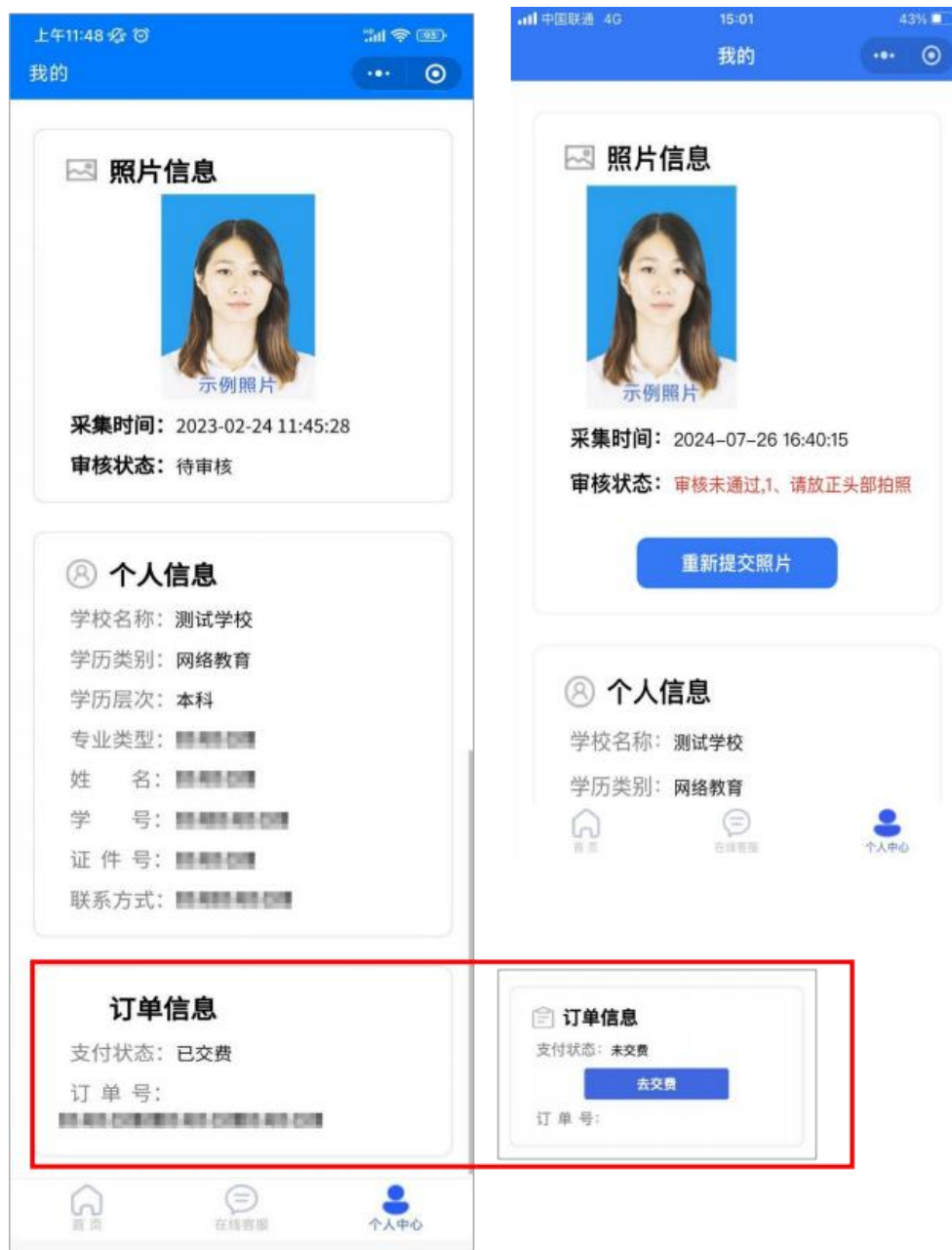
提交

9:41 确认支付
取消 微信支付
微信支付

收款方 广东...
立即支付

六、个人中心 客服中心

1. 可在个人中心查看照片信息（如果审核状态：为审核未通过，则可以点击“重新提交照片”按钮，再次提交照片，不用二次交费），个人信息以及订单信息（如果未交费会显示去交费）



2. 可在客服中心直接与客服取得联系，将有专业客服为学生解答采集中遇到的问题。

客服咨询电话：13718300995，QQ：815342275



3. 点击查看拍照注意事项



七、拍照注意事项

由于现在学信网对图片检测，学历照片与录取照片会进行比对，分值低的学信网会让学校进行核查，**怀疑该生与录取非同一人，疑似冒名顶替，后果严重**，所以我们上交照片必须按照以下要求：

1. 正面免冠像拍摄，头发不得遮挡眉毛、眼睛和耳朵，散发请束好头发；

2. 常戴眼镜者可佩戴不反光眼镜，但不得戴有色（含隐形）眼镜，镜框不得遮挡眼睛；

3. 不得佩戴耳环、项链等饰品，不宜化妆；

4. 衣着应与背景色区分明显（背景为浅蓝色）；不穿与肤色相近的黄色、绿色上衣；尽量避免复杂图案、条纹。

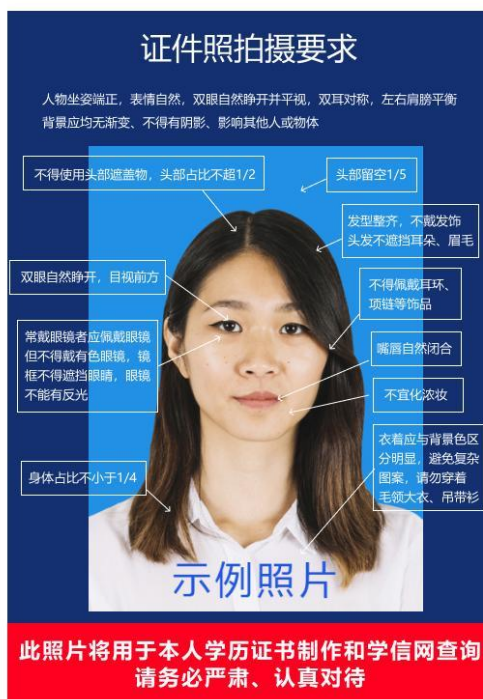
5. 坐姿端正，表情自然，双眼自然睁开并平视，嘴唇自然闭合。

6. 图像应真实表达毕（结）业生本人相貌，**禁止美颜，不得对人像特征（如伤疤、痣、发型等）进行技术处理（PS）。**

7. 提交照片如遇审核不通过需重传照片可看到照片不符合的原因，再次上传需避免出现类似问题，只有初次提交照片会收费，采集照片有选择相册照片和现场使用小程序拍摄功能两种模式，现场拍摄选择室内灯光均匀的地方让他人按照人像框大小拍摄。

! 照片拍摄注意事项

- 1 要严格按照教育部关于高等教育学历证书电子注册图像采集规范及信息标准(教毕指(2017)99号)的有关要求进行拍摄。




- 2 采集时建议用后置摄像头，在光线明亮的地方参照拍摄教程进行拍摄。



- 3 为了保证拍摄效果，请尽量使用白色或相对纯色背景拍摄，请勿使用复杂背景。



- 4 请面对光源拍摄，若在室内请面对窗户进行拍摄，以免出现“阴阳脸”现象，导致审核不通过。同时请勿穿与背景色相同的衣服、佩戴帽子及夸张头饰、项链、耳环进行拍照。



- 5 目视前方，露出双耳、眉毛，双肩保持平行。



- 6 一张完美毕业照就这样轻松完成。

